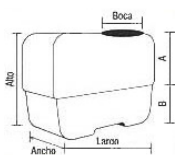
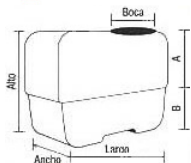


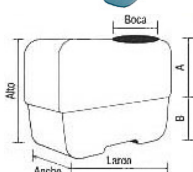
SERIE PULVERIZACIÓN DEPÓSITOS SUSPENDIDOS



DEPÓSITOS SUSPENDIDOS CON HUECO BOMBA P. E.											
REFERENCIA	LITROS	LARGO CHASIS	ANCHO CHASIS	LARGO TOTAL	ANCHO TOTAL	ALTO TOTAL	A	B	BOCA	D	DL
3510105	300	1.040	520	1.160	640	730	330	400	345	-	-
3510106	400	1.040	520	1.160	640	860	460	400	345	-	-
3510107	600	1.370	650	1.500	760	870	405	465	345	-	-
3510108	800	1.370	650	1.500	760	1.055	590	465	345	-	-

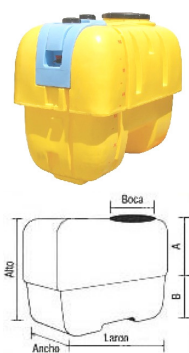



DEPÓSITOS SUSPENDIDOS CON HUECO BOMBA Y SUBDEPÓSITO AUXILIAR P.E.											
REFERENCIA	LITROS	LARGO CHASIS	ANCHO CHASIS	LARGO TOTAL	ANCHO TOTAL	ALTO TOTAL	A	B	BOCA	D	DL
3510110	400	1.060	495	1.180	620	940	400	450	345	9L	-
3510111	500	1.060	495	1.180	620	1.075	625	450	345	9L	-
3510112	600	1.060	495	1.180	620	1.190	740	450	345	9L	-

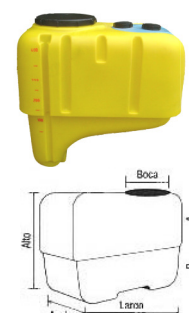


DEPÓSITOS SUSPENDIDOS CON HUECO BOMBA Y SUBDEPÓSITOS AUXILIARES P.E.											
REFERENCIA	LITROS	LARGO CHASIS	ANCHO CHASIS	LARGO TOTAL	ANCHO TOTAL	ALTO TOTAL	A	B	BOCA	D	DL
3510115	200	765	430	875	540	960	520	440	245	16L	20L
3510116	300	765	430	875	540	1.200	760	440	245	16L	20L

POLIETILENO ROTOMOLDEADO, ADITIVADO U.V., GRAN RESISTENCIA QUÍMICA, FÁCIL MANIPULACIÓN, LAVABLES, PRÁCTICOS, ADAPTABLES Y CON POSIBILIDAD DE FABRICAR EN VARIOS COLORES.



DEPÓSITOS SUSPENDIDOS CON HUECO BOMBA Y SUBDEPÓSITOS AUXILIARES P.E.											
REFERENCIA	LITROS	LARGO CHASIS	ANCHO CHASIS	LARGO TOTAL	ANCHO TOTAL	ALTO TOTAL	A	B	BOCA	D	DL
3510119	300	1.050	560	1.150	680	810	380	430	380	45L	
3510120	400	1.050	560	1.150	680	990	560	430	380	45L	
3510121	500	1.050	560	1.150	680	1.095	665	430	380	45L	
3510122	600	1.340	630	1.460	730	990	480	510	380	16L	40L
3510123	800	1.340	630	1.460	730	1.210	700	510	380	16L	30L
3510124	1.000	1.380	720	1.500	820	1.230	620	610	380	16L	55L
3510125	1.200	1.380	720	1.500	820	1.400	790	610	380	16L	55L
3510126	1.500	1.620	720	1.730	820	1.590	790	800	380	16L	80L
3510127	2.000	1.800	960	1.960	1.140	1.550	800	750	380	115L	



DEPÓSITOS SUSPENDIDOS ATOMIZADORES Y SUBDEPÓSITOS AUXILIARES P.E.											
REFERENCIA	LITROS	LARGO CHASIS	ANCHO CHASIS	LARGO TOTAL	ANCHO TOTAL	ALTO TOTAL	A	B	BOCA	D	DL
3510128	300	1.050	560	1.150	680	890	420	470	380	45L	
3510129	400	1.050	560	1.150	680	1.040	570	470	380	45L	
3510130	500	1.050	560	1.150	680	1.135	665	470	380	45L	
3510131	600	1.340	630	1.460	730	1.115	540	575	380	16L	40L
3510132	800	1.340	630	1.460	730	1.275	700	575	380	16L	30L
3510133	1.000	1.380	720	1.490	820	1.360	620	740	380	16L	55L
3510134	1.200	1.380	720	1.490	820	1.560	820	740	380	16L	55L

CARACTERÍSTICAS:

- * Alta resistencia química, fabricados de una sola pieza, sin uniones ni soldaduras, fáciles de limpiar, con superficies lisas y no porosas tanto exterior como interiormente.
- * Niveles de capacidad reseñados en los mismos.
- * Tapa de serie, con válvula de aireación y con filtro fondo malla.
- * Colores de serie blanco natural y amarillo. Posibilidad de estudio de otros colores
- * Tolerancia dimensional +/- 2 %.
- * Depósitos concebidos para aplicaciones de productos fitosanitarios, para cualquier otro tipo de aplicación ó uso consultar a nuestro departamento comercial.

CATPE351002-Rev.03

Model Fibra, s.l.

VENTAS, ADMINISTRACIÓN Y COMPRAS
Ctra. Valencia – Alicante , 59
FABRICA Camino Guardarany, s/ n.
Apartado de Correos 25
46410 SUECA (Valencia) ESPAÑA

Tel: 961700143 - 961704027
E-Mail modelfibra@modelfibra.com
ventas@modelfibra.com
Web Site: <http://www.modelfibra.com>

